

Objectif de gestion : L'objectif est, dans le cadre d'une allocation dynamique décidée par la société de gestion, de rechercher la performance sur la durée de placement recommandée.
Stratégie d'investissement : Le fonds est essentiellement investi en actions de l'Union Européenne. Sa gestion s'appuie sur une sélection rigoureuse de titres « stock picking ». Le FCP investit sur des petites et moyennes valeurs dont la capitalisation boursière est comprise entre 150 millions d'euros et 6 milliards d'euros.

Informations Clés

Valeur liquidative Parts A	195,30 EUR au 31/07/2017
Part A : code ISIN / code Bloomberg	FR0011585520 / NOVAEUA
Valeur liquidative Parts I	20 259,47 EUR au 31/07/2017
Parts I : Code ISIN / code Bloomberg	FR0011585538 / NOVAEUI
Actif net du portefeuille	18 251 KEUR
Catégorie Morningstar	Actions Europe Petites Cap.
Catégorie Europerformance	Actions Europe - PMC
Indicateur de Référence	MSCI Europe Small Cap Net TR Eur

Caractéristiques principales

Société de gestion :	Alto Invest (Agrément AMF du 21/09/2001 sous le N° : GP 01-039)
Fonds géré par :	Emilie Da Silva
Date de création :	10/12/2013
Valeur d'origine des parts :	Parts A : 100€ / Parts I : 10 000€
Nature juridique :	Fonds Commun de Placement Coordonné, éligible PEA et PEA-PME
Classification AMF :	Actions des pays de l'Union Européenne
Devise :	EURO
Affectation des résultats :	Capitalisation
Valorisation :	Quotidienne
Dépositaire (centralisateur) :	Société Générale
Valorisateur :	Société Générale
Pays d'enregistrement :	France
Souscription minimale initiale :	1 part
Souscriptions / rachats auprès du dépositaire :	Heure limite de centralisation 11h00
Frais de gestion :	Parts A : 2,2% TTC max. – Parts I : 1,2% TTC max.
Droit d'entrée/sortie max. (acquis) :	Parts A : 4% / 0% – Parts I : 0% / 0%
Commission de surperformance :	10% de la surperformance du FCP par rapport à l'indicateur de référence

Evaluation du risque

Durée de placement recommandé	Supérieure à 5 ans
Poids des 5 premières lignes :	14% de l'actif
Poids des 10 premières lignes :	28% de l'actif
Nombre total de lignes :	40
Volatilité du fonds 1 an (Part A / part I) :	8,4%* / 8,4%*
Volatilité de l'indice 1 an :	8,6%*
Ratio de Sharpe (Part A / part I) :	2,9* / 3,1*
Echelle de risque :	1 2 3 4 5 6 7

À risque plus faible, rendement potentiellement plus faible À risque plus élevé, rendement potentiellement plus élevé

Performances

	Nova Europe A	Nova Europe I	Indicateur										
1 mois	-0,38%	-0,30%	1,07%										
YTD	16,07%	16,70%	11,66%										
1 an	27,84%	29,00%	18,35%										
3 ans	76,17%	81,48%	43,06%										
5 ans	-	-	-										
Création	95,30%	102,59%	54,19%										
2014	20,24%	21,44%	6,47%										
2015	22,67%	24,18%	23,53%										
2016	12,18%	13,14%	0,86%										
Performances	Janv.	Fév.	Mars	Avril	Mai	Juin	Juil.	Août	Sept.	Oct.	Nov.	Déc.	2017 cumulé
Nova A	1,15%	3,76%	2,34%	3,91%	5,78%	-1,30%	-0,38%						16,07%
Nova I	1,22%	3,84%	2,42%	4,01%	5,85%	-1,23%	-0,30%						16,70%
Indicateur de référence	0,90%	3,20%	2,66%	4,88%	1,01%	-2,46%	1,07%						11,66%

*Calculés sur la base de données hebdomadaires, dernier vendredi du mois.

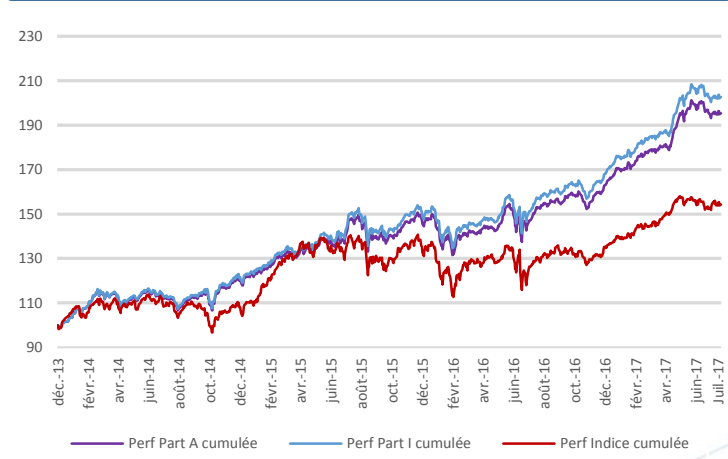
Commentaires de Gestion

Au cours du mois de juillet, NOVA Europe recule de 0,38% (part A) et 0,30% (part I). Son indicateur de référence progresse quant à lui de 1,07% sur la période.

Almirall (-42,6%) : la société pharmaceutique espagnole a déçu en revoyant drastiquement ses anticipations de rentabilité. En effet, après 2 années de développement vif par acquisitions, la société fait face à des déconvenues sur ses marchés (déstockage, problème de distributions) et doit restructurer son activité pour retrouver la croissance.
Plastivaloire (-13,0%) : le spécialiste français des pièces plastiques par injection recule après avoir touchés des plus hauts. Après une année 2016 exceptionnelle (plus de 21% de croissance de son activité), la société voit sa croissance ralentir au cours des premiers trimestres de l'année, ce qui ne l'empêche pas d'afficher au global une progression organique de 6,8% sur 9 mois. La société confirme par ailleurs qu'elle sera plus rentable et moins endettée à la fin de l'année, grâce à sa bonne gestion.
SNP (-13,5%) accompagne les entreprises dans leurs grands projets de transformation et de migration de leurs outils, notamment vers SAP. Elle met en place une stratégie de développement par croissance externe ambitieuse, qui vise à lui donner les ressources pour déployer ses offres et produits. Elle acquiert ce mois-ci 3 entreprises de consulting SAP en Amérique du Sud, après avoir acquis en mai l'un des principaux partenaires SAP en Pologne. Ces acquisitions devraient lui permettre d'avoir un positionnement mondial unique, mais elles revêtent également des risques à court terme liés à leur intégration.
SQS Software (+28,3%) profite de ses bons résultats semestriels. La société de services qui analyse la qualité de logiciels de ses clients, est en phase de transition de son modèle et de son offre. Le retour à la croissance attendu au 2nd semestre et l'amélioration prévue de sa rentabilité ont soutenu le cours de bourse.
Vitrolife (+23,6%) dispose d'une place incontournable sur son marché des instruments et solutions pour la fécondation in vitro. Celle-ci lui permet de réaliser plus de 37% de croissance de son activité sur le second trimestre, après déjà plus de 30% de hausse au 1er trimestre 2017.
DBV Technologies (+22,5%) se rapproche d'un tournant de son histoire. La société attend les résultats de son étude de phase III pour le traitement de l'allergie à l'arachide. Si celle-ci est un succès, DBV Technologies pourrait être la première société au monde à commercialiser un traitement innovant pour cette pathologie. La société dispose de près de 200M€ de trésorerie à fin juin pour soutenir ses ambitions.

Parmi les mouvements du mois, NOVA Europe a poursuivi ses achats en Biesse, Datalogic, Porvair et GFT. Le fonds s'est allégé en Wavestone, Pharmagest et DBV Technologies.

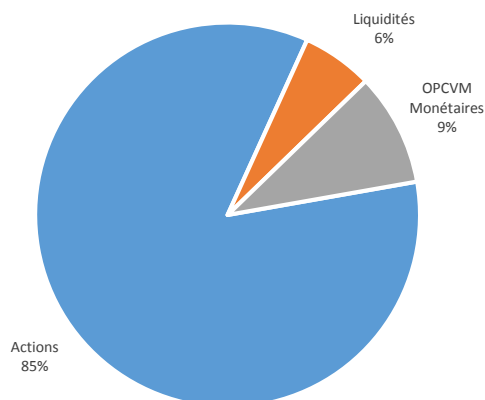
Evolution de la Valeur Liquidative depuis l'origine



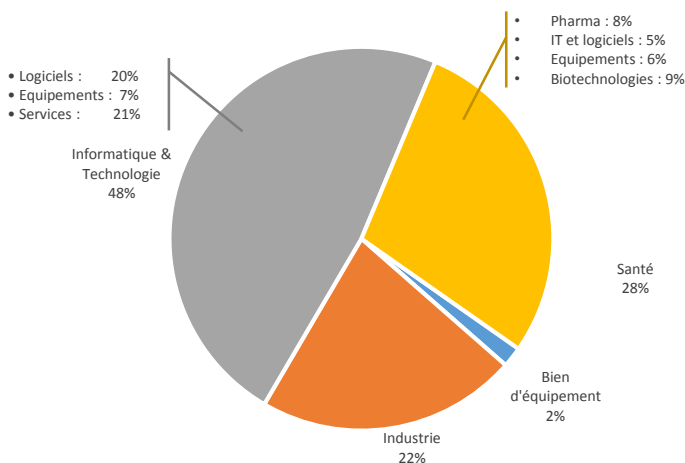
Les chiffres cités ont trait aux années écoulées et les performances passées ne sont pas un indicateur fiable des performances futures.

Le FCP NOVA EUROPE est un fonds "actions". En conséquence, il est soumis aux évolutions et aux aléas des marchés actions. Le capital investi peut ne pas être restitué. La souscription de ce produit s'adresse donc à des personnes acceptant de prendre des risques.

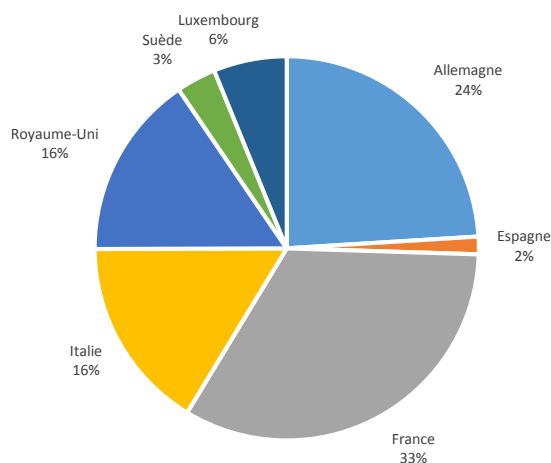
Allocation du portefeuille



Répartition sectorielle des Actions

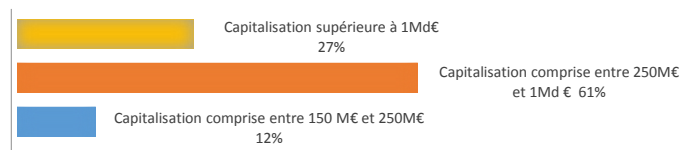


Répartition géographique des Actions



Répartition par taille de société

Capitalisation boursière



0% 10% 20% 30% 40% 50% 60% 70%

Capitalisation moyenne : 843 M€

Capitalisation médiane : 479 M€

Effectifs

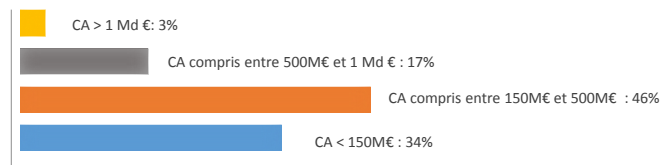


0% 10% 20% 30% 40% 50% 60% 70%

Effectif moyen : 1 798 salariés

Effectif médian : 1 196 salariés

Chiffre d'Affaires



0% 10% 20% 30% 40% 50%

Chiffre d'affaires moyen : 282 M€

Chiffre d'affaires médian : 176 M€

Principales lignes

Liste des 5 principales lignes :	Secteur :
Solutions 30	Informatique & Technologie (Services)
Lectra	Informatique & Technologie (Logiciels)
Vitrolife	Santé (Pharma)
Guerbet	Santé (Equipements)
Dechra Pharmaceuticals	Santé (Pharma)

Avertissement

La présente documentation est délivrée exclusivement à titre d'information sur les produits. Les informations contenues dans ce document ne constituent ni un conseil en investissement, ni une sollicitation à investir, ni une offre quelconque d'achat ou de vente. Les informations fournies sont fondées sur notre appréciation de la situation légale, comptable et fiscale actuelle ; les commentaires et analyses reflètent notre opinion sur les marchés et leur évolution au jour de la rédaction de ce document, et sont susceptibles d'être modifiés à tout moment sans avis préalable. Elles ne sauraient constituer un engagement d'ALTO INVEST.

Il ne s'agit pas d'un document contractuel. ALTO INVEST ne saurait être tenue responsable d'une décision d'investissement ou de désinvestissement prise sur la base des informations figurant dans ce document. Du fait de leurs simplifications, les informations contenues dans cette présentation sont inévitablement partielles et n'ont qu'une valeur indicative.

Le détail des frais et rémunérations relatifs à la commercialisation du présent produit est disponible sur simple demande auprès de la Société de Gestion.

Les performances passées ne préjugent pas des performances futures et ne sont pas constantes dans le temps. La valeur des actions et parts d'OPCVM peut augmenter ou diminuer, et un investisseur peut ne pas retrouver le montant initial de son investissement. Le traitement fiscal dépend de la situation individuelle de chaque porteur et est susceptible d'être modifié ultérieurement. Il convient pour chaque produit de se reporter, préalablement à la souscription, aux documents d'information légaux (Prospectus, DICI, dernier rapport annuel), disponibles auprès d'ALTO INVEST ou sur le site internet www.altoinvest.fr