

**Objectif de gestion :** L'objectif est, dans le cadre d'une allocation dynamique décidée par la société de gestion, de rechercher la performance sur la durée de placement recommandée.

**Stratégie d'investissement :** Le fonds est essentiellement investi en actions de l'Union Européenne. Sa gestion s'appuie sur une sélection rigoureuse de titres «stock picking». Le FCP investit sur des petites et moyennes valeurs dont la capitalisation boursière est comprise entre 150 millions d'euros et 6 milliards d'euros.

Fiche mensuelle  
Mai 2017

Informations Clés

Valeur liquidative Parts A	198,64 EUR au 31/05/2017
Part A : code ISIN / code Bloomberg	FR0011585520 / NOVAEUA
Valeur liquidative Parts I	20 574,79 EUR au 31/05/2017
Parts I : Code ISIN / code Bloomberg	FR0011585538 / NOVAEUI
Actif net du portefeuille	15 012 KEUR
Catégorie Morningstar	Actions Europe Petites Cap.
Catégorie Europerformance	Actions Europe - PMC
Indicateur de Référence	MSCI Europe Small Cap Net TR Eur

Caractéristiques principales

Société de gestion :	Alto Invest (Agrément AMF du 21/09/2001 sous le N° : GP 01-039)
Fonds géré par :	Emilie Da Silva
Date de création :	10/12/2013
Valeur d'origine des parts :	Parts A : 100€ / Parts I : 10 000€
Nature juridique :	Fonds Commun de Placement Coordonné, éligible PEA et PEA-PME
Classification AMF :	Actions des pays de l'Union Européenne
Devise :	EURO
Affectation des résultats :	Capitalisation
Valorisation :	Quotidienne
Dépositaire (centralisateur) :	Société Générale
Valorisateur :	Société Générale
Pays d'enregistrement :	France
Souscription minimale initiale :	1 part
Souscriptions / rachats auprès du dépositaire :	Heure limite de centralisation 11h00
Frais de gestion :	Parts A : 2,2% TTC max. – Parts I : 1,2% TTC max.
Droit d'entrée/sortie max. (acquis) :	Parts A : 4% / 0% – Parts I : 0% / 0%
Commission de surperformance :	10% de la surperformance du FCP par rapport à l'indicateur de référence

Evaluation du risque

Durée de placement recommandée	Supérieure à 5 ans
Poids des 5 premières lignes :	14% de l'actif
Poids des 10 premières lignes :	27% de l'actif
Nombre total de lignes :	40
Volatilité du fonds 1 an (Part A / part I) :	10,1%* / 10,0%*
Volatilité de l'indice 1 an :	10,7%*
Ratio de Sharpe (Part A / part I) :	2,6* / 2,7*
Echelle de risque :	1 2 3 4 5 6 7

À risque plus faible, rendement potentiellement plus faible      À risque plus élevé, rendement potentiellement plus élevé

Performances

	Nova Europe A	Nova Europe I	Indicateur										
1 mois	5,78%	5,85%	1,01%										
YTD	18,06%	18,51%	13,27%										
1 an	28,96%	30,11%	15,40%										
3 ans	73,62%	78,90%	40,00%										
5 ans	-	-	-										
Création	98,64%	105,75%	56,40%										
2014	20,24%	21,44%	6,47%										
2015	22,67%	24,18%	23,53%										
2016	12,18%	13,14%	0,86%										
Performances	Janv.	Fév.	Mars	Avril	Mai	Juin	Juil.	Août	Sept	Oct.	Nov.	Déc.	2017 cumulé
Nova A	1,15%	3,76%	2,34%	3,91%	5,78%								18,06%
Nova I	1,22%	3,84%	2,42%	4,01%	5,85%								18,51%
Indicateur de référence	0,90%	3,20%	2,66%	4,88%	1,01%								13,27%

\*Calculés sur la base de données hebdomadaires, dernier vendredi du mois.

Commentaires de Gestion

Au cours du mois de mai, NOVA Europe progresse de 5,78% (part A) et 5,85% (part I), creusant l'écart avec son indicateur de référence qui progresse de 1,01%.

L'essentiel du portefeuille est dans le vert sur la période, soutenu par des publications de bonnes factures pour les titres sélectionnés par NOVA Europe :

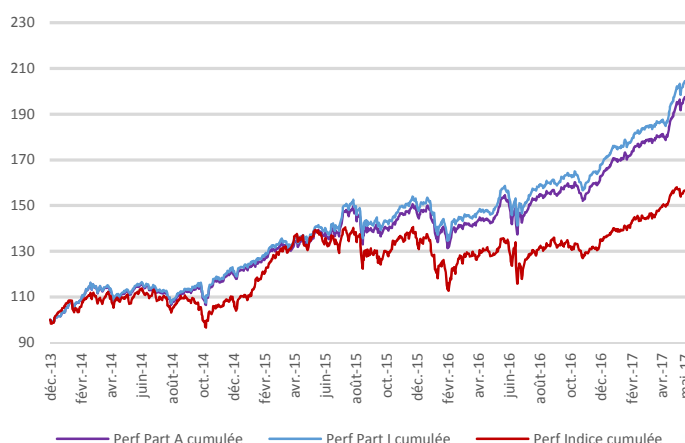
- Solutions 30 (+19,8% en mai) a publié d'excellents résultats 2016, avec un chiffre d'affaires en hausse de 72% à près de 192M€, une marge stable, et de fortes perspectives de développement pour 2017, confirmées par une activité au 1<sup>er</sup> trimestre en hausse de 56% grâce au déploiement de la fibre optique et des compteurs électriques Linky.
- Lectra (+16,1%), le spécialiste des logiciels et machines de découpes pour le tissu débute l'année par une croissance de 10% sur le 1<sup>er</sup> trimestre.
- First Derivatives (+18,3%), fort du succès commercial de son offre technologique d'analyse Big Data pour l'industrie de la finance notamment, publie un chiffre d'affaires annuel en hausse de 30% à 151,7M€, et confirme la bonne orientation de son activité pour 2017.
- Evotec (+16,1%), le spécialiste allemand de la recherche médicale, confirme sa dynamique au 1<sup>er</sup> trimestre 2017 avec une activité en hausse de 34% à 50,2M€, grâce à son activité de services en recherche, mais aussi grâce à des Milestones acquis avec l'atteinte d'étapes clés dans les médicaments qu'elle développe.
- Wavestone (+18,7%) bénéficie de sa publication annuelle, montrant une rentabilité opérationnelle en amélioration à 11,4% (vs proforma), et ce malgré une acquisition qui a permis au groupe de changer de dimension.

A la baisse, on peut noter SQS (-8,7%), le spécialiste britannique des services pour la gestion de la qualité des logiciels, ou ELLEN (-8,3%), l'industriel italien spécialisé dans les lasers médicaux et industriels, dont la publication trimestrielle a déçu le marché, malgré un chiffre d'affaires de 65M€ réalisé au 1<sup>er</sup> trimestre 2017, en hausse de 18%. Ces titres ont été renforcés sur la période.

Outre ces renforcements, NOVA Europe a renforcé ses lignes en DBV Technologies, First Derivatives, Interpump ou encore IMA.

A la vente, le fonds a allégé ses positions en Sartorius Stedim, Esi Group et Recordati, qui ont atteints des plus hauts historiques en bourse et dont les valorisations nous apparaissent plus tendues.

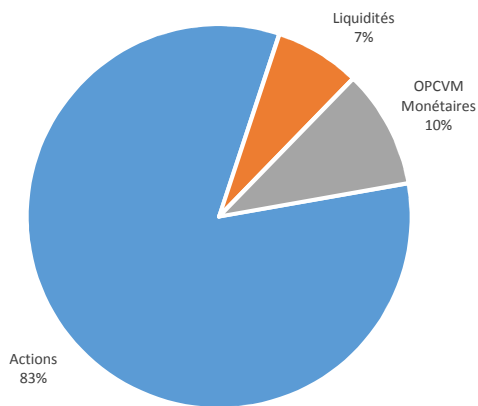
Evolution de la Valeur Liquidative depuis l'origine



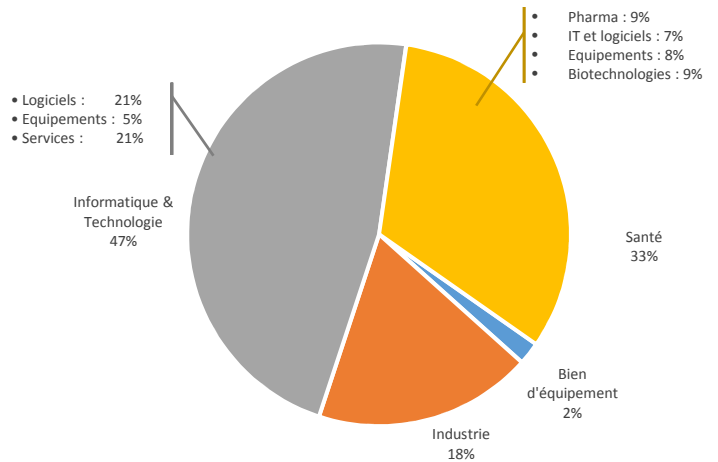
Les chiffres cités ont trait aux années écoulées et les performances passées ne sont pas un indicateur fiable des performances futures.

Le FCP NOVA EUROPE est un fonds "actions". En conséquence, il est soumis aux évolutions et aux aléas des marchés actions. Le capital investi peut ne pas être restitué. La souscription de ce produit s'adresse donc à des personnes acceptant de prendre des risques.

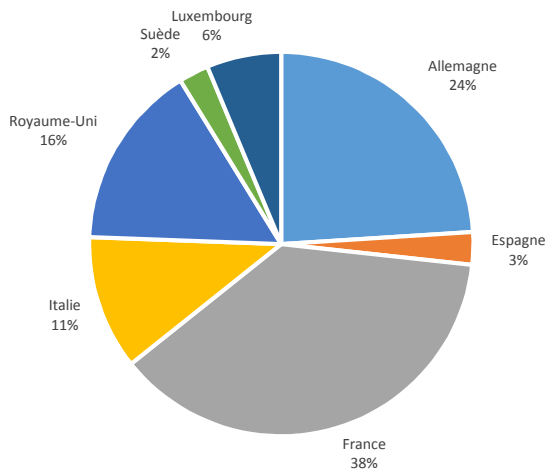
## Allocation du portefeuille



## Répartition sectorielle des Actions

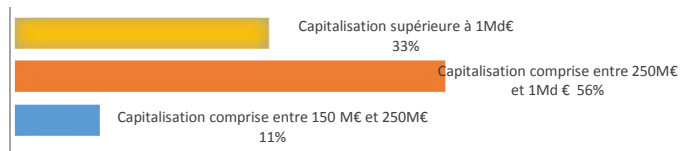


## Répartition géographique des Actions



## Répartition par taille de société

### Capitalisation boursière



Capitalisation moyenne : 1 180 M€

Capitalisation médiane : 509 M€

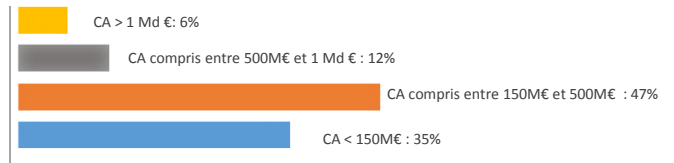
### Effectifs



Effectif moyen : 1 773 salariés

Effectif médian : 1 107 salariés

### Chiffre d'Affaires



Chiffre d'affaires moyen : 306 M€

Chiffre d'affaires médian : 178 M€

## Principales lignes

Liste des 5 principales lignes :	Secteur :
Solutions 30	Informatique & Technologie (Services)
Lectra	Informatique & Technologie (Logiciels)
First Derivatives	Informatique & Technologie (Logiciels)
Plastivoire	Industrie
Industria Macchine Automatiche	Industrie

## Avertissement

La présente documentation est délivrée exclusivement à titre d'information sur les produits. Les informations contenues dans ce document ne constituent ni un conseil en investissement, ni une sollicitation à investir, ni une offre quelconque d'achat ou de vente. Les informations fournies sont fondées sur notre appréciation de la situation légale, comptable et fiscale actuelle ; les commentaires et analyses reflètent notre opinion sur les marchés et leur évolution au jour de la rédaction de ce document, et sont susceptibles d'être modifiés à tout moment sans avis préalable. Elles ne sauraient constituer un engagement d'ALTO INVEST.

Il ne s'agit pas d'un document contractuel. ALTO INVEST ne saurait être tenue responsable d'une décision d'investissement ou de désinvestissement prise sur la base des informations figurant dans ce document. Du fait de leurs simplifications, les informations contenues dans cette présentation sont inévitablement partielles et n'ont qu'une valeur indicative.

Le détail des frais et rémunérations relatifs à la commercialisation du présent produit est disponible sur simple demande auprès de la Société de Gestion.

Les performances passées ne préjugent pas des performances futures et ne sont pas constantes dans le temps. La valeur des actions et parts d'OPCVM peut augmenter ou diminuer, et un investisseur peut ne pas retrouver le montant initial de son investissement. Le traitement fiscal dépend de la situation individuelle de chaque porteur et est susceptible d'être modifié ultérieurement. Il convient pour chaque produit de se reporter, préalablement à la souscription, aux documents d'information légaux (Prospectus, DICI, dernier rapport annuel), disponibles auprès d'ALTO INVEST ou sur le site internet [www.altoinvest.fr](http://www.altoinvest.fr)

Source : ALTO INVEST – 65 rue du Maréchal Foch – 78000 Versailles – France – Société de Gestion de Portefeuille agréée par l'AMF le 21 septembre 2001 sous le numéro GP 01-039

Site internet : [www.altoinvest.fr](http://www.altoinvest.fr)