

Objectif de gestion :

L'objectif est, dans le cadre d'une allocation dynamique décidée par la société de gestion, de rechercher la performance sur la durée de placement recommandée.

Stratégie d'investissement :

Le fonds est essentiellement investi en actions de l'Union Européenne. Sa gestion s'appuie sur une sélection rigoureuse de titres «stock picking». Le FCP investit sur des petites et moyennes valeurs dont la capitalisation boursière est comprise entre 150 millions d'euros et 6 milliards d'euros.

Fiche mensuelle**Avril 2015****Informations Clés**

Valeur liquidative Parts A	133,62 EUR au 30/04/2015
Part A : code ISIN / code Bloomberg	FR0011585520 / NOVAEUA
Valeur liquidative Parts I	13 549,89 EUR au 30/04/2015
Parts I : Code ISIN / code Bloomberg	FR0011585538 / NOVAEUI
Actifs net du portefeuille	4 490 KEUR
Catégorie Morningstar :	Actions Europe Petites Cap.
Catégorie Europerformance :	Actions Europe - PMC
Indicateur de Référence :	MSCI Europe Small Cap Net TR Eur

Caractéristiques principales

Société de gestion :	Alto Invest (Agrément AMF du 21/09/2001 sous le N° : GP 01-039)
Fonds géré par :	Antoine Valdes / Emilie Da Silva
Date de création :	10/12/2013
Valeur d'origine des parts :	Parts A : 100€ / Parts I : 10 000€
Nature juridique :	Fonds Commun de Placement Coordonné, éligible PEA et PEA-PME
Classification AMF :	Actions des pays de l'Union Européenne
Devise :	EURO
Affectation des résultats :	Capitalisation
Valorisation :	Quotidienne
Dépositaire (centralisateur) :	Société Générale
Valorisateur :	Société Générale Securities Services NAV
Pays d'enregistrement :	France
Souscription minimale initiale :	1 part
Souscriptions / rachats auprès du dépositaire :	Heure limite de centralisation 11h00
Frais de gestion :	Parts A : 2,2% TTC max. – Parts I : 1,2% TTC max.
Droit d'entrée/sortie max. (acquis) :	Parts A : 4% / 0% – Parts I : 0% / 0%
Commission de surperformance :	10% de la surperformance du FCP par rapport à l'indicateur de référence

Evaluation du risque

Durée de placement recommandée :	5 ans
Poids des 5 premières lignes :	20 % de l'actif
Poids des 10 premières lignes :	37 % de l'actif
Nombre total de lignes :	32
Volatilité du fonds 1 an (Part A / part I) :	9,7% / 9,7%
Volatilité de l'indice 1 an :	13,2%
Ratio de Sharpe (Part A / part I) :	2,1 / 2,2
Echelle de risque :	

Performances

	Nova Europe A	Nova Europe I	Indicateur			
1mois	1,81%	1,89%	1,37%			
YTD	9,28%	9,66%	19,61%			
1 an	20,65%	21,69%	21,51%			
3 ans	-	-	-			
5 ans	-	-	-			
Création	33,62%	35,50%	32,57%			
2014	20,24%	21,44%	6,47%			
Performances	2014	Janv	Fév	Mars	Avril	Mai
Nova A	20,24%	2,62%	4,44%	0,16%	1,81%	
Nova I	21,44%	2,72%	4,52%	0,25%	1,89%	
Indicateur de référence	6,47%	6,23%	9,00%	1,90%	1,37%	

Commentaires de Gestion

Le FCP Nova Europe a progressé de 1,81% (part A) et de 1,89% (part I) au cours du mois d'avril 2015 (+1,37% pour l'indicateur de référence).

L'actualité des PME et ETI européennes sélectionnées dans NOVA EUROPE a été riche au cours du mois écoulé, la saison étant aux publications trimestrielles.

Pas de mauvaises surprises sur le plan des publications, elles sont plutôt bonnes: parmi les titres qui ont contribué à la hausse du portefeuille, on notera Sartorius Stedim (+14,9% sur le mois) ou Ingenico (+9,6%): ces deux sociétés ont publié une croissance à deux chiffres au premier trimestre et ont relevé leur guidance 2015. La société de biotechnologie Erytech voit son cours progresser de plus de 20% en avril, malgré un news flow peu dense. Enfin, Morphosys, qui avait beaucoup souffert le mois dernier après l'arrêt de l'un de ses programmes de recherche d'anticorps, a vu son cours retrouver des couleurs et progresse de 9,5% sur le mois écoulé.

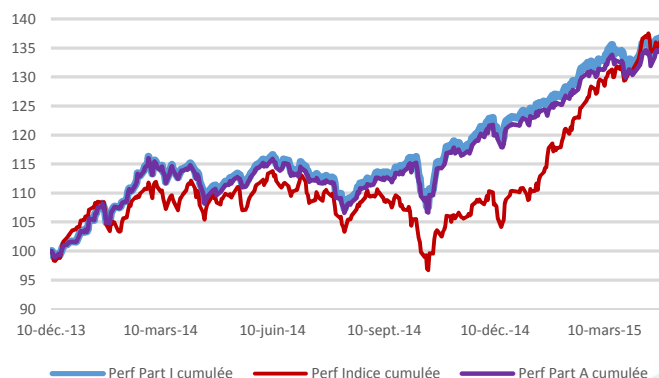
Les principales contributions à la baisse sur la période ont concerné des titres avec peu d'actualités: Cerenis, société de biotechnologies récemment introduite à la bourse de Paris, voit son cours reculer d'un peu plus de 11% sur le mois, Pharmagest, le leader des logiciels d'offices, recule de près de 5%, et OHB, le challenger des satellites voit son cours reculer de près de 7%. RWS, la société britannique spécialisée dans la traduction de brevet, recule de plus de 11% en avril, suite à des anticipations plus conservatrices du management sur le premier semestre, impacté par un environnement de compétition et de devises défavorable.

Le FCP Nova Europe a procédé à quelques allègements au cours du mois, notamment en Nemetschek (éditeur de logiciels pour les architectes) et en Almirall (société pharmaceutique espagnole), dont les cours ont connu un très beau parcours depuis le début de l'année, affichant respectivement des hausses d'environ 39% et 22%.

La part d'investissement en actions est restée stable à 86% de l'actif.

Evolution de la Valeur Liquidative

Evolution du FCP NOVA Europe et de son Indicateur depuis sa création



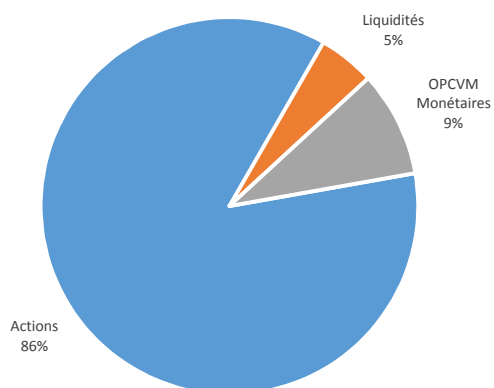
Les chiffres cités ont trait aux années écoulées et les performances passées ne sont pas un indicateur fiable des performances futures.

Le FCP NOVA EUROPE est un fonds "actions". En conséquence, il est soumis aux évolutions et aux aléas des marchés actions. Le capital investi peut ne pas être restitué. La souscription de ce produit s'adresse donc à des personnes acceptant de prendre des risques.

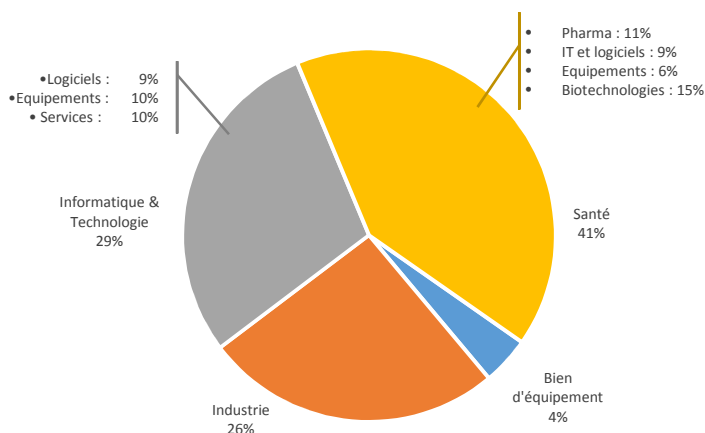
Performances	2014	Janv	Fév	Mars	Avril	Mai	Jun	Juill	Aout	Sept	Oct	Nov	Dec	2015 cumulé
Nova A	20,24%	2,62%	4,44%	0,16%	1,81%									9,28%
Nova I	21,44%	2,72%	4,52%	0,25%	1,89%									9,66%
Indicateur de référence	6,47%	6,23%	9,00%	1,90%	1,37%									19,61%

Sources: Alto Invest - Bloomberg

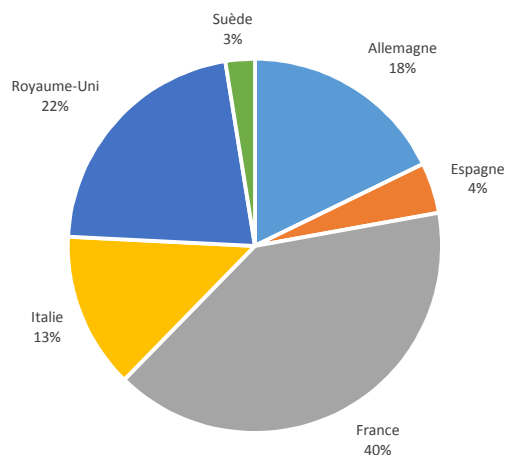
Allocation du portefeuille



Répartition sectorielle des Actions

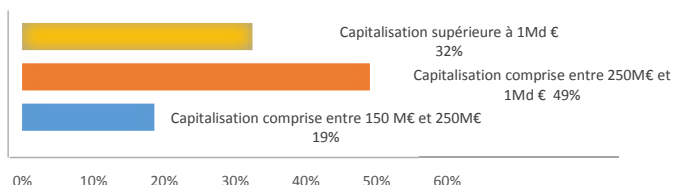


Répartition géographique des Actions



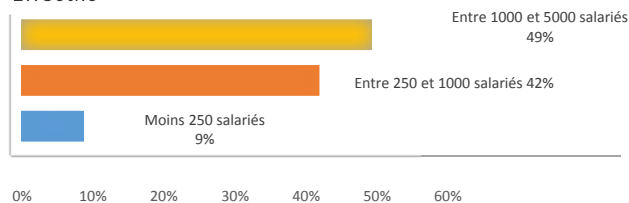
Répartition par taille de société

Capitalisation boursière



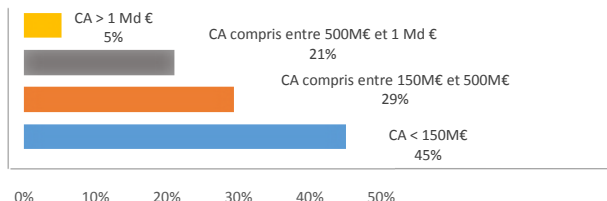
Capitalisation moyenne : 948 M€
Capitalisation médiane : 374 M€

Effectifs



Effectif moyen : 1488 salariés
Effectif médian : 800 salariés

Chiffre d'Affaires



Chiffre d'affaires moyen : 301 M€
Chiffre d'affaires médian : 160 M€

Principales lignes

Liste des 5 principales lignes :	Secteur
Ingenico	Informatique & Technologie (Equipements)
Industria Macchine Automatic	Industrie
Interpump Group	Industrie
Almirall	Santé (Pharma)
Solucom	Informatique & Technologie (Services)

Avertissement

La présente documentation est délivrée exclusivement à titre d'information sur les produits. Les informations contenues dans ce document ne constituent ni un conseil en investissement, ni une sollicitation à investir, ni une offre quelconque d'achat ou de vente. Les informations fournies sont fondées sur notre appréciation de la situation légale, comptable et fiscale actuelle ; les commentaires et analyses reflètent notre opinion sur les marchés et leur évolution au jour de la rédaction de ce document, et sont susceptibles d'être modifiés à tout moment sans avis préalable. Elles ne sauraient constituer un engagement d'ALTO INVEST.

Il ne s'agit pas d'un document contractuel. ALTO INVEST ne saurait être tenue responsable d'une décision d'investissement ou de désinvestissement prise sur la base des informations figurant dans ce document. Du fait de leurs simplifications, les informations contenues dans cette présentation sont inévitablement partielles et n'ont qu'une valeur indicative.

Les performances passées ne préjugent pas des performances futures et ne sont pas constantes dans le temps. La valeur des actions et parts d'OPCVM peut augmenter ou diminuer, et un investisseur peut ne pas retrouver le montant initial de son investissement. Le traitement fiscal dépend de la situation individuelle de chaque porteur et est susceptible d'être modifié ultérieurement. Il convient pour chaque produit de se reporter, préalablement à la souscription, aux documents d'information légaux (Prospectus, DICI, dernier rapport annuel), disponibles auprès d'ALTO INVEST ou sur le site internet www.altoinvest.fr.