

Objectif de gestion :

L'objectif est, dans le cadre d'une allocation dynamique décidée par la société de gestion, de rechercher la performance sur la durée de placement recommandée.

Stratégie d'investissement :

Le fonds est essentiellement investi en actions de l'Union Européenne. Sa gestion s'appuie sur une sélection rigoureuse de titres «stock picking». Le FCP investit sur des petites et moyennes valeurs dont la capitalisation boursière est comprise entre 150 millions d'euros et 6 milliards d'euros.


Fiche mensuelle**Novembre 2016****Informations Clés**

Valeur liquidative Parts A	159,94 EUR au 30/11/2016
Part A : code ISIN / code Bloomberg	FR0011585520 / NOVAEUA
Valeur liquidative Parts I	16 492,19 EUR au 30/11/2016
Parts I : Code ISIN / code Bloomberg	FR0011585538 / NOVAEUI
Actif net du portefeuille	8 277 KEUR
Catégorie Morningstar	Actions Europe Petites Cap.
Catégorie Europerformance	Actions Europe - PMC
Indicateur de Référence	MSCI Europe Small Cap Net TR Eur

Caractéristiques principales

Société de gestion :	Alto Invest (Agrément AMF du 21/09/2001 sous le N° : GP 01-039)
Fonds géré par :	Antoine Valdes / Emilie Da Silva
Date de création :	10/12/2013
Valeur d'origine des parts :	Parts A : 100€ / Parts I : 10 000€
Nature juridique :	Fonds Commun de Placement Coordonné, éligible PEA et PEA-PME
Classification AMF :	Actions des pays de l'Union Européenne
Devise :	EURO
Affectation des résultats :	Capitalisation
Valorisation :	Quotidienne
Dépositaire (centralisateur) :	Société Générale
Valorisateur :	Société Générale Securities Services NAV
Pays d'enregistrement :	France
Souscription minimale initiale :	1 part
Souscriptions / rachats auprès du dépositaire :	Heure limite de centralisation 11h00
Frais de gestion :	Parts A : 2,2% TTC max. – Parts I : 1,2% TTC max.
Droit d'entrée/sortie max. (acquis) :	Parts A : 4% / 0% – Parts I : 0% / 0%
Commission de surperformance :	10% de la surperformance du FCP par rapport à l'indicateur de référence

Evaluation du risque

Durée de placement recommandée :	Supérieure à 5 ans
Poids des 5 premières lignes :	15% de l'actif
Poids des 10 premières lignes :	29% de l'actif
Nombre total de lignes :	38
Volatilité du fonds 1 an (Part A / part I) :	13,5%* / 13,4%*
Volatilité de l'indice 1 an :	16,8%*
Ratio de Sharpe (Part A / part I) :	0,50* / 0,57*
Echelle de risque :	

À risque plus faible, rendement potentiellement plus faible

À risque plus élevé, rendement potentiellement plus élevé

Performances

	Nova Europe A	Nova Europe I	Indicateur
1 mois	2,94%	3,02%	1,16%
YTD	6,63%	7,48%	-3,83%
1 an	6,70%	7,62%	-5,98%
3 ans	-	-	-
5 ans	-	-	-
Création	59,94%	64,92%	31,67%
2014	20,24%	21,44%	6,47%
2015	22,67%	24,18%	23,53%

Performances	Janv.	Fév.	Mars	Avril	Mai	Juin	Juil.	Août	Sept	Oct.	Nov.	Déc.	2016 cumulé
Nova A	-6,65%	0,06%	1,09%	1,36%	7,29%	-5,28%	4,71%	1,64%	2,11%	-2,01%	2,94%		6,63%
Nova I	-6,57%	0,14%	1,18%	1,44%	7,32%	-5,14%	4,69%	1,73%	2,19%	-1,93%	3,02%		7,48%
Indicateur de référence	-8,19%	-0,55%	3,27%	0,77%	4,18%	-8,93%	5,56%	1,53%	0,99%	-2,56%	1,16%		-3,83%

*Calculés sur la base de données hebdomadaires

Commentaires de Gestion

Au cours du mois écoulé, NOVA Europe progresse de 2,94 % et 3,02% (Part A et Part I), surperformant son indicateur de référence qui progresse de 1,16% sur la période.

En novembre, le fonds a notamment bénéficié de la hausse d'Evotec (+23% sur le mois) : la société de recherche allemande a publié un niveau d'activité sur 9 mois en nette hausse (+37%) et des résultats en amélioration sensible. Après une période sous pression, l'essentiel des titres britanniques progressent (Porvair +13%, Emis +11%, SQS software +5%) et bénéficient par ailleurs de la remontée de la livre Sterling. Mention spéciale pour la bonne publication de First Derivatives (+7%), le spécialiste IT et software réalise une croissance de 35% au cours de son premier semestre. Du côté des sociétés françaises, Pharmagest (+16%) confirme la bonne dynamique de ses relais de croissance (e-santé, fintech), et Wavestone (+8%) rassure dans sa capacité à intégrer l'acquisition structurante réalisée l'année dernière.

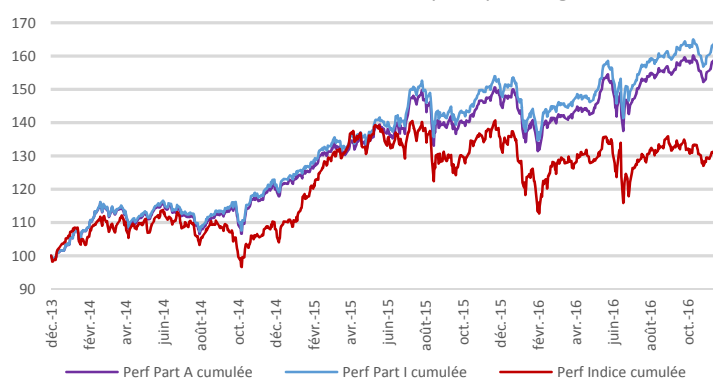
A la baisse, le net recul de Vitrolife (-21%), sans nouvelles particulières mais après l'atteinte de sommets en bourse, contribue négativement, tout comme, dans une moindre mesure, Nemetschek (-8%) et Lectra (-5%).

Du côté des mouvements, NOVA Europe a allégé certaines positions italiennes, notamment Cembre et Interpump, dont la visibilité s'est réduite, et soldé ses positions en Erytech et Cerenis. A l'achat, le titre Wavestone a été renforcé sur faiblesse et le fonds a initié une nouvelle ligne en Plastivaloire.

Plastivaloire est un équipementier automobile spécialiste des pièces plastiques par injection, notamment pour le marché de l'automobile. Partenaire des constructeurs, la société se différencie par une forte capacité d'innovation, lui permettant d'être de plus en plus au cœur de la création de nouveaux produits. La société familiale est positionnée sur un marché dynamique et dispose d'une stratégie de développement à l'international ambitieuse. Elle a réalisé au cours de son exercice clos à fin septembre 2016 un chiffre d'affaires de 582,8 M€, en hausse de 17,9% à périmètre comparable.

Evolution de la Valeur Liquidative

Evolution NOVA Europe depuis origine

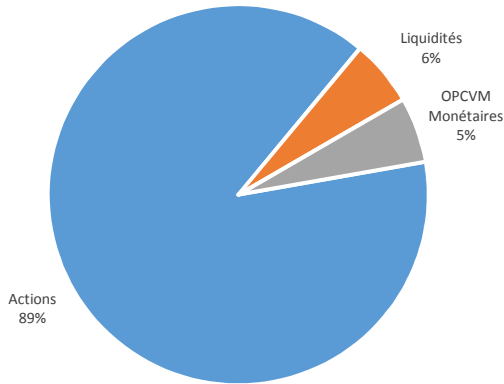


Les chiffres cités ont trait aux années écoulées et les performances passées ne sont pas un indicateur fiable des performances futures.

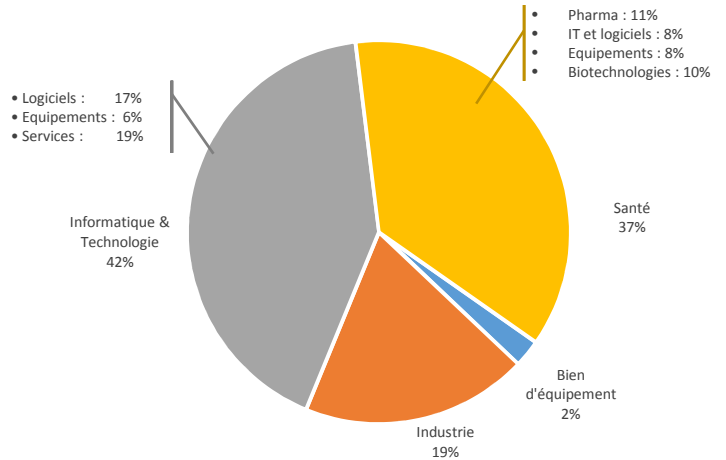
Le FCP NOVA EUROPE est un fonds "actions". En conséquence, il est soumis aux évolutions et aux aléas des marchés actions. Le capital investi peut ne pas être restitué. La souscription de ce produit s'adresse donc à des personnes acceptant de prendre des risques.

Sources: Alto Invest - Bloomberg

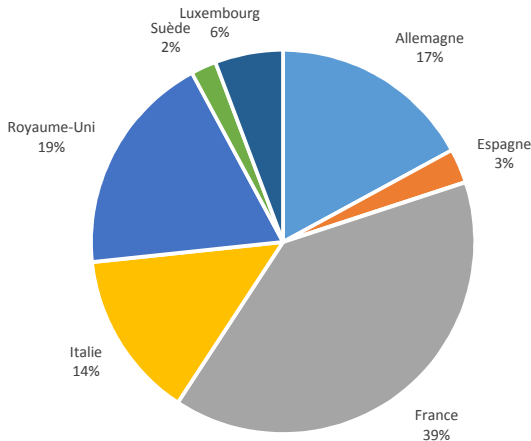
Allocation du portefeuille



Répartition sectorielle des Actions

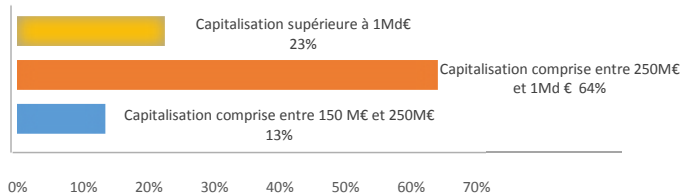


Répartition géographique des Actions



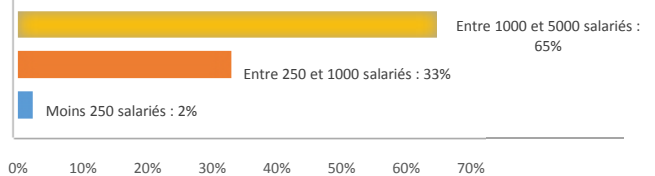
Répartition par taille de société

Capitalisation boursière



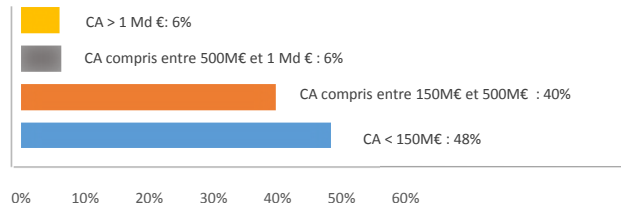
Capitalisation moyenne : 933 M€
Capitalisation médiane : 462 M€

Effectifs



Effectif moyen : 1 732 salariés
Effectif médian : 1 050 salariés

Chiffre d'Affaires



Chiffre d'affaires moyen : 280 M€
Chiffre d'affaires médian : 156 M€

Principales lignes

Liste des 5 principales lignes :	Secteur :
Evotec	Santé (Biotechnologies)
El.En	Santé (Equipements)
Wavestone (Ex Solucom)	Informatique & Technologie (Services)
Solutions 30	Informatique & Technologie (Services)
Industria Macchine Automatica	Industrie

Avertissement

La présente documentation est délivrée exclusivement à titre d'information sur les produits. Les informations contenues dans ce document ne constituent ni un conseil en investissement, ni une sollicitation à investir, ni une offre quelconque d'achat ou de vente. Les informations fournies sont fondées sur notre appréciation de la situation légale, comptable et fiscale actuelle ; les commentaires et analyses reflètent notre opinion sur les marchés et leur évolution au jour de la rédaction de ce document, et sont susceptibles d'être modifiés à tout moment sans avis préalable. Elles ne sauraient constituer un engagement d'ALTO INVEST.

Il ne s'agit pas d'un document contractuel. ALTO INVEST ne saurait être tenue responsable d'une décision d'investissement ou de désinvestissement prise sur la base des informations figurant dans ce document. Du fait de leurs simplifications, les informations contenues dans cette présentation sont inévitablement partielles et n'ont qu'une valeur indicative.

Le détail des frais et rémunérations relatifs à la commercialisation du présent produit est disponible sur simple demande auprès de la Société de Gestion.

Les performances passées ne préjugent pas des performances futures et ne sont pas constantes dans le temps. La valeur des actions et parts d'OPCVM peut augmenter ou diminuer, et un investisseur peut ne pas retrouver le montant initial de son investissement. Le traitement fiscal dépend de la situation individuelle de chaque porteur et est susceptible d'être modifié ultérieurement. Il convient pour chaque produit de se reporter, préalablement à la souscription, aux documents d'information légaux (Prospectus, DICI, dernier rapport annuel), disponibles auprès d'ALTO INVEST ou sur le site internet www.altoinvest.fr